

Updates to the Air Cadet Badge System

**Des mises à jour au système des
insignes des Cadets de l'Air**

Badge Changes

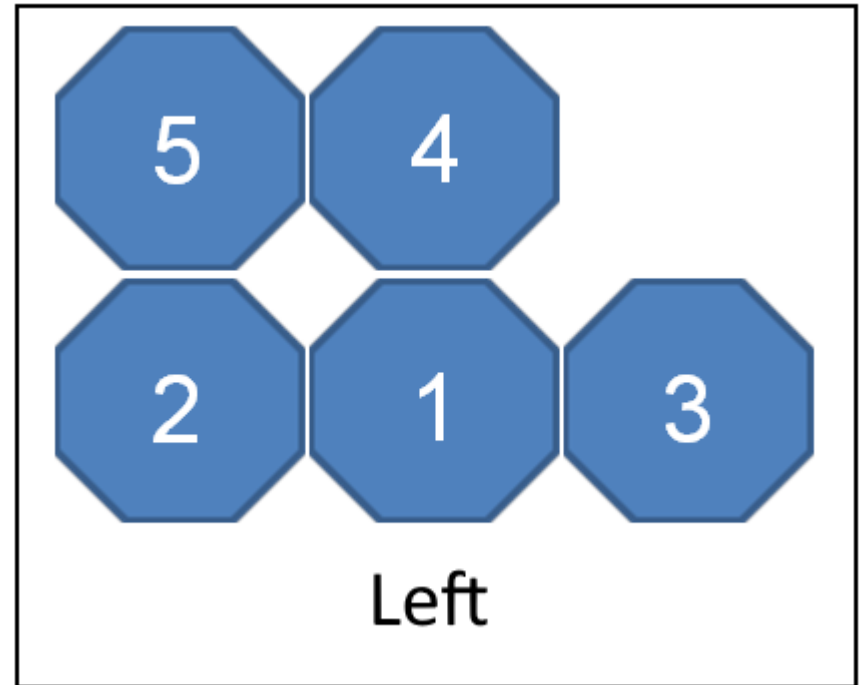
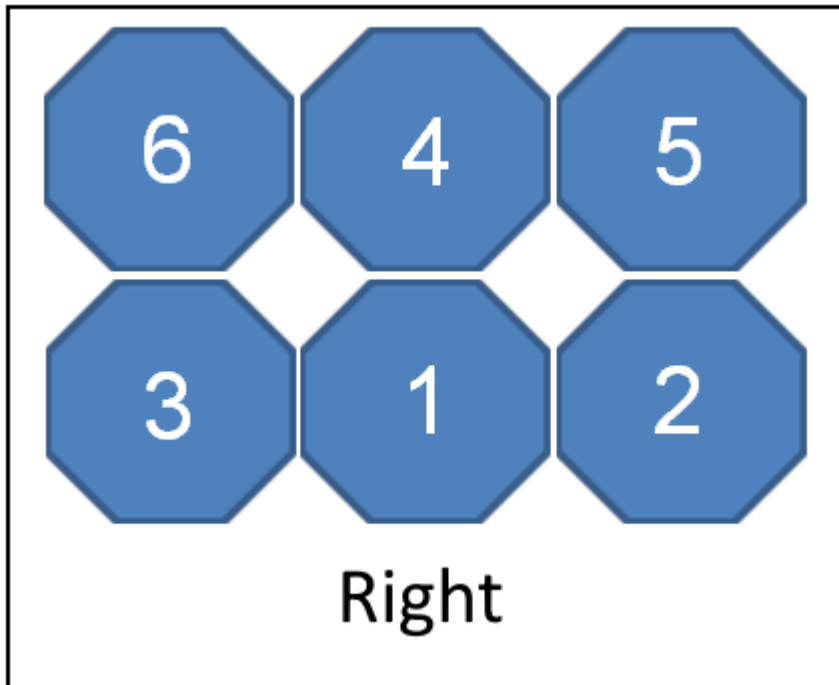
- **Level proficiency badges have been reduced in size. Completed training is now represented by a roman numeral.**
 - Due to the reduced size of the proficiency level badge, the badge is not removed once promoted to WO2 / WO1)
- **A number of music qualification badges have been altered or eliminated. Music proficiency levels are now represented by a music note and a roman numeral which is worn as one of the group of achievement and certification badges.**
 - No other music badges are worn in coordination with this badge with the exception of Drum / Pipe Major Badges which have been reduced in size (music levels are no longer worn underneath these badges).
- **The St. John Ambulance First Aid badge has been replaced by a common first aid badge (a Greek cross containing a roman numeral) which is worn as one of the group of achievement and certification badges.**
 - Cadets holding a certification in standard or emergency first aid from any authorized Canadian provider (St. John's Ambulance, the Royal Lifesaving Society, or the Red Cross) may be issued these badges.

Les changements aux insignes

- **La taille des insignes de niveau de qualification a été réduite. L'entraînement terminé est maintenant représenté par les chiffres romains.**
 - Dû à la taille réduite, l'insigne de niveau de qualification n'est plus enlevé une fois avancé à Adj 2 / Adj 1.
- **Plusieurs insignes de qualification musicale ont été changés ou éliminés. Le niveau de qualification musicale est maintenant représenté par une note musicale avec un chiffre romain qui se porte comme partie du groupe des insignes des accomplissements et certifications des cadets.**
 - Aucun autre insigne musicale se porte en coordination avec cet insigne à l'exception des insignes de Tambour-Major et Cornemuseur-Major qui ont été réduits en taille (les niveaux musicales ne sont plus portés au-dessous de ces insignes).
- **L'insigne de l'Ambulance Saint-Jean a été remplacé par un insigne de secourisme commun (une croix grecque qui contient un chiffre romain) qui se porte comme partie du groupe des accomplissements et certifications des cadets.**
 - Les cadets ayant un certificat de secourisme d'urgence ou secourisme générale d'un fournisseur autorisée (l'Ambulance Saint-Jean , la Société de sauvetage ou la Croix Rouge) peuvent être donner ces insignes.

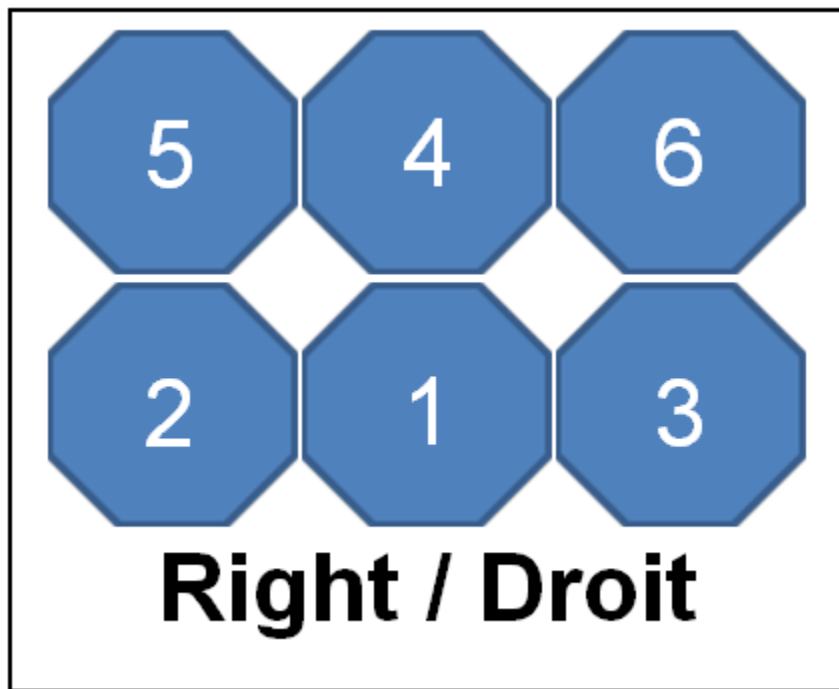
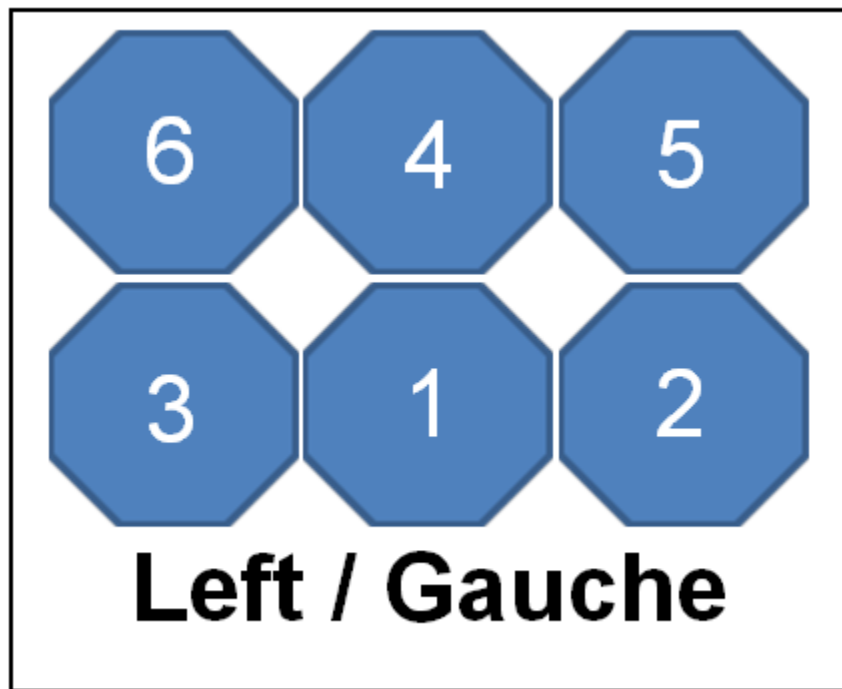
Badge Placement




- Achievement and Certification badges will be worn above the left cuff.
- Summer Courses Qualification badges will be worn above the right cuff.
- Badges are sewn to the tunic in the following order: centre (1), front(2), rear(3), centre(4), front(5), rear(6)



Le positionnement des insignes

- Les insignes des accomplissements et certification des cadets se portent juste au-dessus du parement de la manche gauche.
- Les insignes de qualification de cours d'été se portent juste au-dessus du parement de la manche droite.
- Les insignes sont cousus au veste dans l'ordre suivant: le centre (1), l'avant (2), l'arrière (3), le centre (4), l'avant (5), l'arrière (6).



Badge Insigne	Illustration	Position on Uniform Position sur l'uniforme	Conditions of Eligibility Conditions d'éligibilité
Level three Niveau trois		Same as above Voir plus haut	Successfully complete Sqn Proficiency Level three Compléter avec succès le niveau de qualification trois d'esc
Level four Niveau quatre		Same as above Voir plus haut	Successfully complete Sqn Proficiency Level four Compléter avec succès le niveau de qualification quatre d'esc
Level five Niveau cinq		Same as above Voir plus haut	Successfully complete Sqn Proficiency Level five Compléter avec succès le niveau de qualification cinq d'esc

CADET ACHIEVEMENT AND CERTIFICATION BADGES

1. The Cadet Achievement and certification badges are comprised of the following:

- a. The Fitness Assessment Incentive Level Badges;
- b. The Marksmanship Classification Program Badges;
- c. The Glider Pilot Familiarization Badges;
- d. The Music Proficiency Level Badges; and
- e. The First Aid Badges.

2. They shall be worn on the left sleeve in the order that they are awarded. The first badge awarded is centred immediately above the cuff of the uniform jacket. The second badge awarded is placed immediately to the left of the first badge, to the front of the sleeve. The third badge awarded is placed immediately to the right of the first badge, to the rear of the sleeve. The fourth and fifth badges are placed immediately above badges one and two, forming a second row of badges and they are placed in the same order as the first row. Only the badge for the highest level attained shall be worn, the higher level badge being sewn at the location of the previously worn lower level badge in the same category. A maximum of five Cadet Achievement and Certification Badges may be worn, one per category. See Appendix 10 to 14 for pictures of the various badges by category.




INSIGNES DES ACCOMPLISSEMENTS ET CERTIFICATIONS DES CADETS




1. Les insignes des accomplissements et certifications des cadets comprennent :

- a. Les insignes des niveaux du volet motivation du programme d'évaluation de la condition physique des cadets;
- b. Les insignes du programme de tir de classification;
- c. Les insignes de familiarisation de pilote de planeur;
- d. Les insignes de niveaux de qualification musicale; et
- e. Les insignes de secourisme.



2. Ils doivent être portés sur la manche gauche dans l'ordre où ils sont décernés. Le premier insigne décerné est centré immédiatement au-dessus du parement de la manche de la veste d'uniforme. Le deuxième insigne décerné est placé immédiatement à la gauche du premier insigne, vers l'avant de la manche. Le troisième insigne décerné est placé immédiatement à la droite du premier insigne, vers l'arrière de la manche. Les quatrième et cinquième insignes sont placés immédiatement au-dessus des insignes un et deux formant une deuxième rangée d'insignes et ils sont placés dans le même ordre que la première rangée. Seul l'insigne indiquant le niveau le plus élevé atteint est porté. Un maximum de cinq insignes des accomplissements et certifications des cadets peut être porté, un par catégorie. Voir les appendices 10 à 14 pour des images des différents insignes par catégorie.

MUSIC PROFICIENCY LEVEL BADGES - INSIGNES DE NIVEAUX DE QUALIFICATION MUSICALE



Badge Insigne	Illustration	Position on Uniform Position sur l'uniforme	Conditions of Eligibility Conditions d'éligibilité
<p>Music Proficiency Level Basic</p> <p>Niveau de Qualification Musicale élémentaire</p>		<p>See Annex D, Appendix 9</p> <p>Voir l'appendice 9 de l'annexe D</p>	<p>Successfully meet the training requirements for the respective Music proficiency level</p> <p>Satisfaire aux exigences d'instruction pour le niveau de qualification musicale approprié</p>
<p>Music Proficiency Level 1</p> <p>Niveau de Qualification Musicale 1</p>		<p>Same as above</p> <p>Voir plus haut</p>	<p>Same as above</p> <p>Voir plus haut</p>
<p>Music Proficiency Level 2</p> <p>Niveau de Qualification Musicale 2</p>		<p>Same as above</p> <p>Voir plus haut</p>	<p>Same as above</p> <p>Voir plus haut</p>

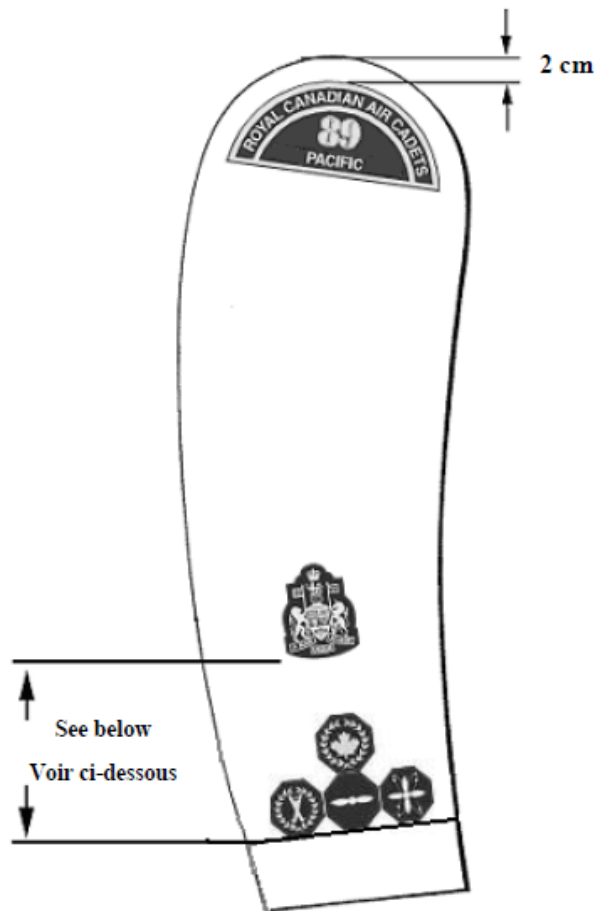
<p>Music Proficiency Level 3</p> <p>Niveau de Qualification Musicale 3</p>		<p>Same as above</p> <p>Voir plus haut</p>	<p>Same as above</p> <p>Voir plus haut</p>
<p>Music Proficiency Level 4</p> <p>Niveau de Qualification Musicale 4</p>		<p>Same as above</p> <p>Voir plus haut</p>	<p>Same as above</p> <p>Voir plus haut</p>
<p>Music Proficiency Level 5</p> <p>Niveau de Qualification Musicale 5</p>		<p>Same as above</p> <p>Voir plus haut</p>	<p>Same as above</p> <p>Voir plus haut</p>

FIRST AID BADGES - INSIGNES DE SECOURISME

Badge Insigne	Illustration	Position on Uniform Position sur l'uniforme	Conditions of Eligibility Conditions d'éligibilité
<p>Emergency First Aid Badge Secourisme d'urgence</p>		<p>See Annex D, Appendix 9 Voir l'appendice 9 de l'annexe D</p>	<p>Must meet the requirements as established by a recognized First Aid Training provider (See CATO 14-15) Doit satisfaire aux exigences établies par un fournisseur reconnu d'instruction en secourisme (voir OAIC 14-15)</p>
<p>Standard First Aid Badge Secourisme général</p>		<p>Same as above Voir plus haut</p>	<p>Same as above Voir plus haut</p>

MUSIC APPOINTMENT BADGES - INSIGNES DE NOMINATION DE MUSIQUE

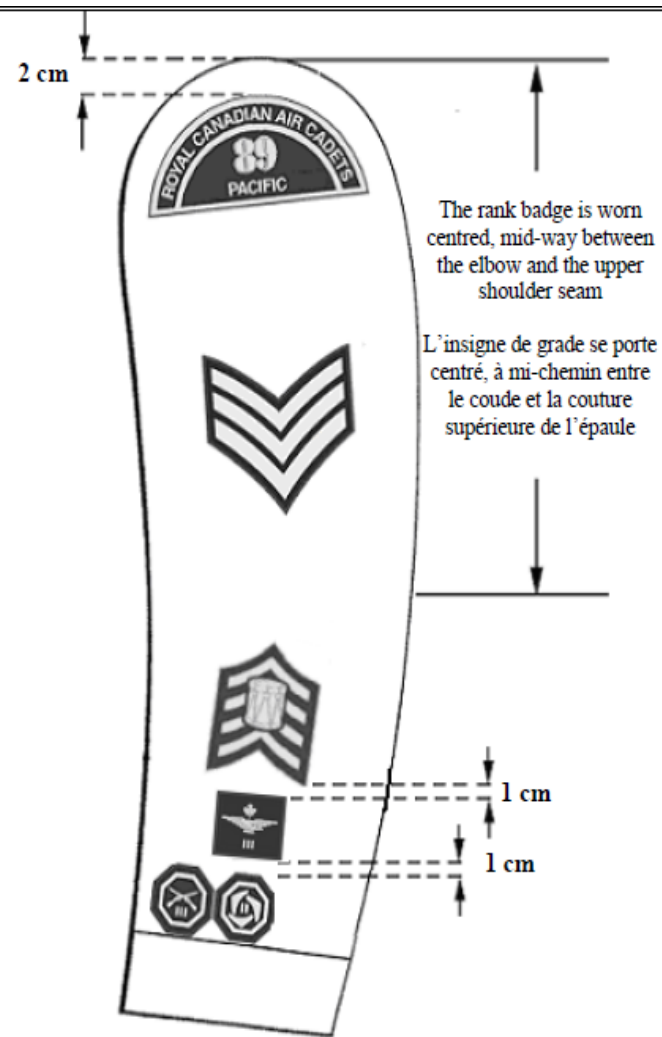
Badge Insigne	Illustration	Position on Uniform Position sur l'uniforme	Conditions of Eligibility Conditions d'éligibilité
Pipe Major Cornemuseur-Major		<p>See Annex F</p> <p>Up to the rank of FSgt, centred on the left sleeve of the jacket, the bottom of the badge immediately above the top of the cuff. For WO2 and WO1, centred mid-way between the elbow and the upper shoulder seam</p> <p>Voir l'annexe F</p> <p>Jusqu'au grade de Sgts, centré sur la manche gauche de la veste, le bas de l'insigne immédiatement au-dessus du parement de la manche. Adj 2 et Adj 1, centré à mi-chemin entre le coude et la couture supérieure de l'épaule</p>	<p>Be appointed as the Pipe Major of a Pipe Band</p> <p>Être nommé Cornemuseur-Major d'un corps de cornemuses</p>
Drum Major Tambour-Major		<p>Same as Above</p> <p>Voir plus haut</p>	<p>Be appointed as the Drum Major of a band other than a Pipe Band</p> <p>Être nommé Tambour-major d'une musique autre qu'un corps de cornemuses</p>



The rank badge is worn centred with the bottom of the badge 9 cm above the top of the cuff or if a third row of Summer Courses Qualification Badges is worn, 1 cm above the third row badge. In all cases, the rank badges shall be at the same height on both sleeves.

L'insigne de grade se porte centré avec le bas de l'insigne 9 cm au-dessus du parement de la manche ou si une troisième rangée d'insigne de qualification de cours d'été est portée, 1 cm au-dessus de l'insigne de la troisième rangée. Dans tous les cas, les insignes de grades des deux manches seront à la même hauteur.

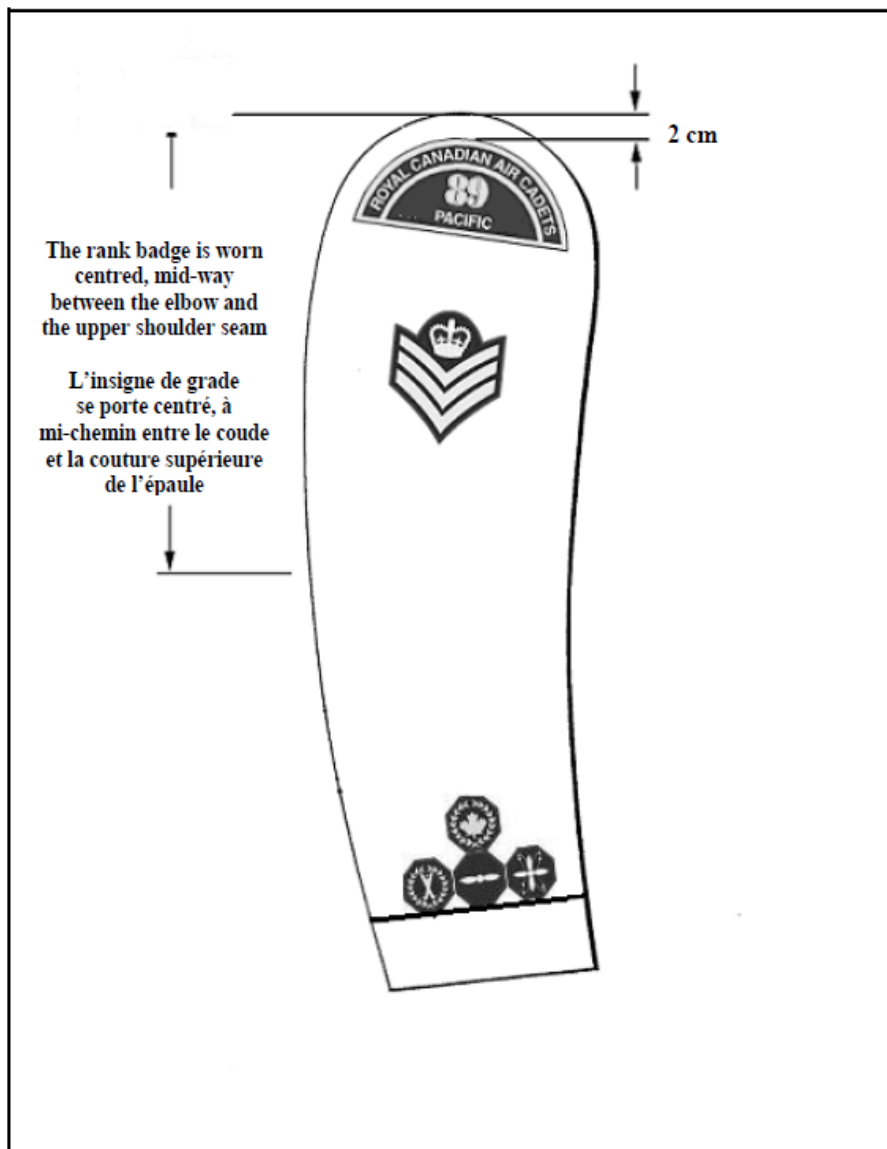
Right sleeve (WO1 and WO2)
Manche droite (Adj 1 et Adj 2)



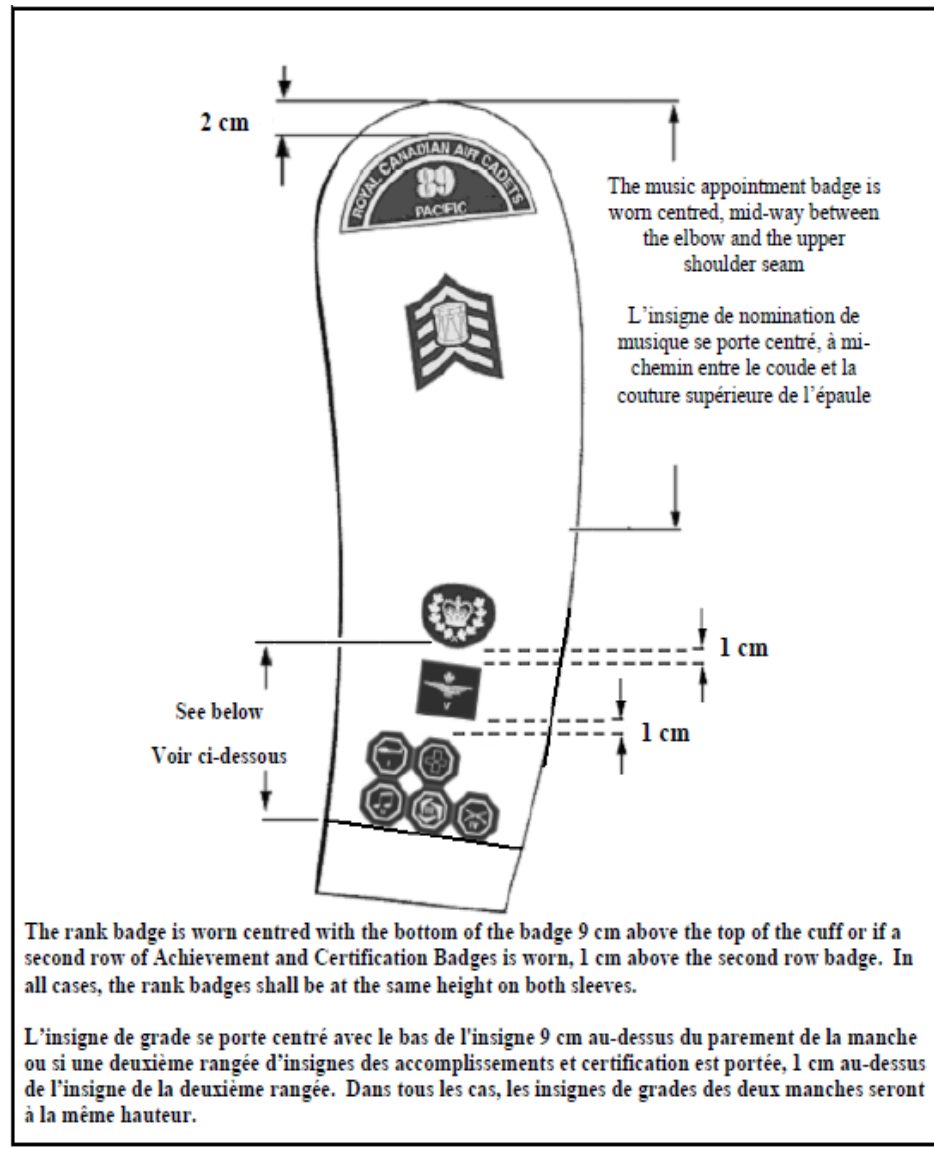
Note: If no Cadet Achievement and Certification Badges are worn, the Squadron Proficiency Level badge is worn immediately above the cuff

Nota: Si aucun insigne des accomplissements et certifications des cadets n'est porté, l'insigne de niveau de qualification d'escadron se porte juste au-dessus du parement de la manche

Left sleeve (other than WO1 and WO2)
Manche gauche (autre qu'Adj 1 et Adj 2)



Right sleeve (other than WO1 and WO2)
Manche droite (autre qu'Adj 1 et Adj 2)



Left sleeve (WO1 and WO2)
Manche gauche (Adj 1 et Adj 2)

CADET ACHIEVEMENT AND CERTIFICATION BADGES

INSIGNES DES ACCOMPLISSEMENTS ET CERTIFICATIONS DES CADETS



- Qualification badges from the Squadron's Logistik Unicorp account / Les insignes de qualification sont disponible des comptes de Logistik Unicorp des escadrons.
- Summer Training Course badges are available from the CTC or RCSU / Les insignes de qualification des cours d'été sont disponibles des centres d'entraînement d'été ou de l'URSC.

SUMMER COURSES QUALIFICATION BADGES INSIGNES DE QUALIFICATION DE COURS D'ÉTÉ



Staff Cadet
Cadet-cadre



International Air Cadet Exchange
Échange international
des cadets de l'Air



Oshkosh Trip
Voyage à Oshkosh



Glider Pilot Scholarship
Bourse de pilote de planeur



Advanced Aviation
Aviation avancée



Basic Aviation
Aviation élémentaire



Advanced Aviation Technology - Airport Operations
Technologie avancée de l'aviation-
Opérations d'un aéroport



Advanced Aviation Technology - Aircraft
Technologie avancée de l'aviation - Entretien



Advanced Aerospace
Aérospatiale avancée



**Basic Aviation Technology and
Technologie de l'aviation et
élémentaire**



Drill and Ceremonial Instructor
Leadership et instruction du cérémonial



Basic Leadership
Leadership élémentaire



Survival Instructor
Instructeur en survie



Basic Survival
Survie élémentaire



Fitness and Sports Instructor
Instructeur de conditionnement
physique et de sports



Basic Fitness and Sports
Conditionnement physique et
sports élémentaire



Air Rifle Marksmanship Instructor
Instructeur de tir de carabine à air comprimé



Military Band - Advanced Musician
Musique militaire - Musicien avancé



Military Band - Intermediate Musician
Musique militaire - Musicien intermédiaire



Military Band - Basic Musician
Musique militaire - Musicien élémentaire



Pipes Band - Advanced Musician
Corps de cornemuses - Musicien avancé



Pipes Band - Intermediate Musician
Corps de cornemuses - Musicien intermédiaire



Pipes Band - Basic Musician
Corps de cornemuses - Musicien élémentaire



General Training
Instruction générale